




Rubro de Ingresos	Ingreso					Diferencia
	Estimado	Ampliaciones y Reducciones	Modificado	Devengado	Recaudado	
	-1	-2	(3= 1 + 2)	-4	-5	
Impuestos	0	0	0	0	0	0
Cuotas y Aportaciones de Seguridad Social	0	0	0	0	0	0
Contribuciones de Mejoras	0	0	0	0	0	0
Derechos	0	0	0	0	0	0
Productos	0	0	0	0	0	0
Corriente	800,000	0	800,000	4,338,019	4,314,104	3,514,104
Capital	0	0	0	0	0	0
Aprovechamientos	0	0	0	0	0	0
Corriente	0	13,988,053	13,988,053	13,988,053	13,988,053	0
Capital	0	0	0	0	0	0
Ingresos por Venta de Bienes y Servicios	22,623,343	0	22,623,343	21,158,103	21,158,103	-1,465,240
Participaciones y Aportaciones	21,615,028	0	21,615,028	19,944,131	19,944,131	-1,670,897
Transferencias, Asignaciones, Subsidios y Otras Ayudas	1,100,000	66,682,438	67,782,438	69,174,178	69,174,178	1,391,740
Ingresos Derivados de Financiamientos	0	0	0	0	0	0
<b>Total</b>	<b>46,138,371</b>	<b>80,670,491</b>	<b>126,808,862</b>	<b>128,602,484</b>	<b>128,578,569</b>	<b>1,769,707</b>
				<b>Ingresos excedentes</b>		

Estado Analítico de Ingresos Por Fuente de Financiamiento	Ingreso					Diferencia
	Estimado	Ampliaciones y Reducciones	Modificado	Devengado	Recaudado	
	-1	-2	(3= 1 + 2)	-4	-5	
<b>Ingresos del Gobierno</b>	<b>22,415,028</b>	<b>13,988,053</b>	<b>36,403,081</b>	<b>38,270,203</b>	<b>38,246,288</b>	<b>1,843,207</b>
Impuestos	0	0	0	0	0	0
Contribuciones de Mejoras	0	0	0	0	0	0
Derechos	0	0	0	0	0	0
Productos	0	0	0	0	0	0
Corriente	800,000	0	800,000	4,338,019	4,314,104	3,514,104
Capital	0	0	0	0	0	0
Aprovechamientos	0	0	0	0	0	0
Corriente	0	13,988,053	13,988,053	13,988,053	13,988,053	0
Capital	0	0	0	0	0	0
Participaciones y Aportaciones	21,615,028	0	21,615,028	19,944,131	19,944,131	-1,670,897
Transferencias, Asignaciones, Subsidios y Otras Ayudas	0	0	0	0	0	0
<b>Ingresos de Organismos y Empresas</b>	<b>23,723,343</b>	<b>66,682,438</b>	<b>90,405,781</b>	<b>90,332,281</b>	<b>90,332,281</b>	<b>-73,500</b>
Cuotas y Aportaciones de Seguridad Social	0	0	0	0	0	0
Ingresos por Venta de Bienes y Servicios	22,623,343	0	22,623,343	21,158,103	21,158,103	-1,465,240
Transferencias, Asignaciones, Subsidios y Otras Ayudas	1,100,000	66,682,438	67,782,438	69,174,178	69,174,178	1,391,740
<b>Ingresos Derivados de Financiamientos</b>	<b>0</b>	<b>0</b>	<b>0</b>	<b>0</b>	<b>0</b>	<b>0</b>
Ingresos Derivados de Financiamientos	0	0	0	0	0	0
<b>Total</b>	<b>46,138,371</b>	<b>80,670,491</b>	<b>126,808,862</b>	<b>128,602,484</b>	<b>128,578,569</b>	<b>1,769,707</b>
				<b>Ingresos excedentes</b>		

"Bajo protesta de decir verdad declaramos que los Estados Financieros y sus Notas, son razonablemente correctos y son responsabilidad del emisor"

  
Ing. José César Guerra Corza  
Gerente de Operaciones  
Suplencia Titular de la Entidad

  
CPA. Juan Manuel Saiza Meyorera  
Jefe de Depto. de Contabilidad  
Responsable de Elaboración

  
Lic. Jesús Gerardo Morales Guerra  
Subgerente de Finanzas y Contabilidad  
Responsable de Revisión