


Nombre del Programa	Nombre del Indicador	Método de cálculo	Unidad de medida	Meta	Tipo-dimensión-frecuencia	Realizado en el periodo	Avance respecto a la meta anual	Justificaciones
Servicios portuarios	Porcentaje de Incremento de infraestructura	(Número de actividades y metas cumplidas en el año / Número de actividades y metas programadas en el año t)* 100	Actividades	75	Anual	Enero-Diciembre	60	No se ha logrado el programado de la meta inicial, ya que algunas de las actividades aún se encuentran en proceso para su cumplimiento.
Servicios portuarios	Porcentaje de Programación de arribos de embarcaciones	(Número de embarcaciones que entraron en el año / Número de embarcaciones programadas en el año)* 100	Arribos	20	Semestral	Enero-Diciembre	0	No se ha iniciado operación, por lo tanto no han entrado embarcaciones
Servicios portuarios	Porcentaje de Contratos de arrendamiento firmados	(Número de contratos de Cesión Parcial de Derechos y Obligaciones realizados en el año / Contratos de Cesión Parcial de Derechos y Obligaciones programados en el año)* 100	Contrato	0	Anual	Enero-Diciembre	0	No se han programado para este trimestre
Servicios portuarios	Porcentaje de Programas diseñados	(Número de programas diseñados para las diferentes actividades en el año t/ Número de programas completados en el año t)*100	Programas	55	Anual	Enero-Diciembre	55	No se han programado para este trimestre
Servicios portuarios	Porcentaje de Cumplimiento de obligaciones	(Número de obligaciones por cumplir / Número de obligaciones cumplidas)* 100	Obligaciones cumplidas	75	Anual	Enero-Diciembre	100	Se ha cumplido con lo programado al trimestre
Servicios portuarios	Porcentaje de convocatorias publicadas para cesión parcial de derechos	(Número de convocatorias publicadas en el año t / Número de convocatorias programadas en el año t)*100	Publicaciones	100	Semestral	Enero-Diciembre	0	No se han programado para este trimestre



ADMINISTRACIÓN PORTUARIA INTEGRAL DE TAMAULIPAS, S.A. DE C.V.


Y


A




Servicios portuarios	Procesos de Licitación para arrendamiento	(Número de procesos de licitación realizados en el año t / Número de procesos de licitación programados para el año t)*100	Concurso	50	Semestral	Enero-Diciembre	0	No se han programado para este trimestre
Servicios portuarios	Porcentaje de Contratos firmados para arrendamiento	(Número de contratos firmados registrados en el año t / Número de contratos firmados para el año t)*100	Contrato registrado	0	Semestral	Enero-Diciembre	0	No se han programado para este trimestre
Servicios portuarios	Porcentaje de Calendario de actividades para el año	(Número de actividades por área calendarizadas en el año t / Número de actividades identificadas por área en el año t)*100	Calendario	100	Semestral	Enero-Diciembre	100	Meta cumplida durante el primer trimestre
Servicios portuarios	Porcentaje de cumplimiento de obligaciones	(Número de obligaciones para cada área en el año t / Número de obligaciones en total para el año t)*100	Obligaciones	75	Semestral	Enero-Diciembre	80	Se ha cumplido con la mayoría de lo programado para este trimestre
Proyectos de construcción y mantenimiento de puertos	Porcentaje de estudios y proyectos concluidos	(Estudios y proyectos de construcción y mantenimiento de puertos realizados en el año t / Estudios y proyectos de construcción y mantenimiento de puertos programados en el año t)*100	Contratos	55	Anual	Enero-Diciembre	42.78	No ha logrado completarse debido a que los tiempos de celebración de contratos no coincidieron con la autorización del Consejo de Administración de la empresa.

ADMINISTRACIÓN PORTUARIA
INTEGRAL DE TAMAUULIPAS,
S.A. DE C.V.
 

"Bajo protesta de decir verdad declaramos que los Estados Financieros y sus Notas, son razonablemente correctos y son responsabilidad del emisor"


Lic. Jesús Juan de la Garza Díaz del Guante
Director General
Titular de la Entidad


Lic. Jesús Gerardo Morales Guerra
Subgerente de Finanzas y Contabilidad
Responsable de Elaboración


Lic. Yolanda Elizondo Salazar
Gerente de Administración y Finanzas
Titular del área financiera